



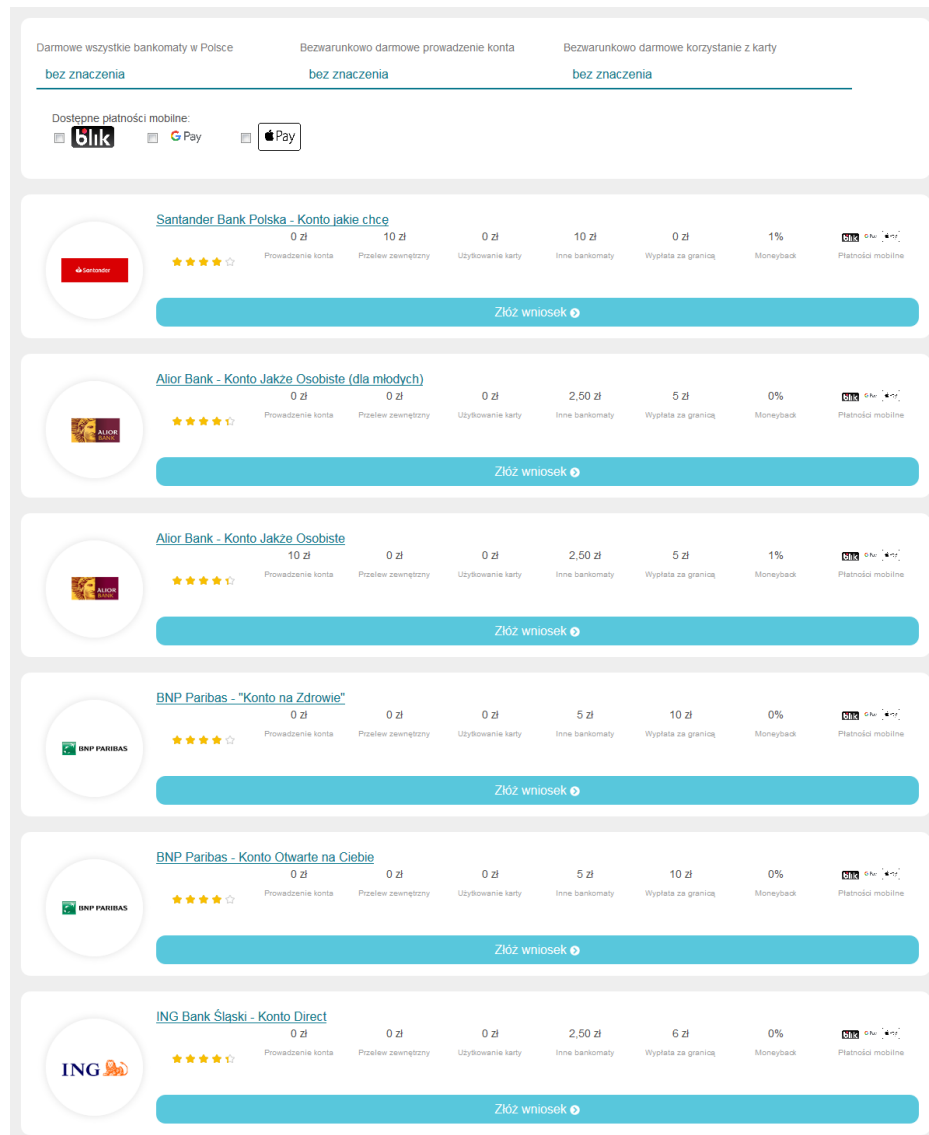
PORÓWNYWARKA FINANSOWA NR 1

# Nowe Widzety ComperiaLead



# Nowe Widżety w ComperiaLead - dlaczego warto ?

- **Nowoczesny i przejrzysty design** – najważniejsze cechy produktów zebrane i opisane w jednym miejscu, w formie pasażu z możliwością bezpośredniego złożenia wniosku
- **Personalizacja widżeta** – możliwość dostosowania wyglądu widżeta do własnej strony WWW, a także pod kątem ofert i prezentowanych danych
- **Prosta i intuicyjna obsługa** – aby zaimplementować widżet na swojej witrynie wystarczy pobrać kod i umieścić go w źródle strony;
- **Zgodność z RWD** – widżet automatycznie dopasowuje się do szerokości pola, w którym jest wyświetlany, a także do rozdzielczości urządzenia, na którym wyświetlana jest dana strona



The screenshot displays a user interface for comparing bank accounts. At the top, there are three main benefits: 'Darmowe wszystkie bankomaty w Polsce', 'Bezwarunkowo darmowe prowadzenie konta', and 'Bezwarunkowo darmowe korzystanie z karty'. Below these are three columns: 'bez znaczenia', 'bez znaczenia', and 'bez znaczenia'. A section for 'Dostępne płatności mobilne' shows icons for BLIK, Google Pay, and Apple Pay.

The main content area lists several bank offers, each with a star rating and a 'Złóż wniosek' button:


- Santander Bank Polska - Konto jakie chce**: 5 stars, 0 zł, 10 zł, 0 zł, 10 zł, 0 zł, 1%, Moneyback, Płatności mobilne.
- Alior Bank - Konto Jakże Osobiste (dla młodych)**: 5 stars, 0 zł, 0 zł, 2,50 zł, 5 zł, 0%, Moneyback, Płatności mobilne.
- Alior Bank - Konto Jakże Osobiste**: 5 stars, 10 zł, 0 zł, 0 zł, 2,50 zł, 5 zł, 1%, Moneyback, Płatności mobilne.
- BNP Paribas - "Konto na Zdrowie"**: 5 stars, 0 zł, 0 zł, 0 zł, 5 zł, 10 zł, 0%, Moneyback, Płatności mobilne.
- BNP Paribas - Konto Otwarte na Ciebie**: 5 stars, 0 zł, 0 zł, 0 zł, 5 zł, 10 zł, 0%, Moneyback, Płatności mobilne.
- ING Bank Śląski - Konto Direct**: 5 stars, 0 zł, 0 zł, 0 zł, 2,50 zł, 6 zł, 0%, Moneyback, Płatności mobilne.

## Nowe Widżety, nowe możliwości!

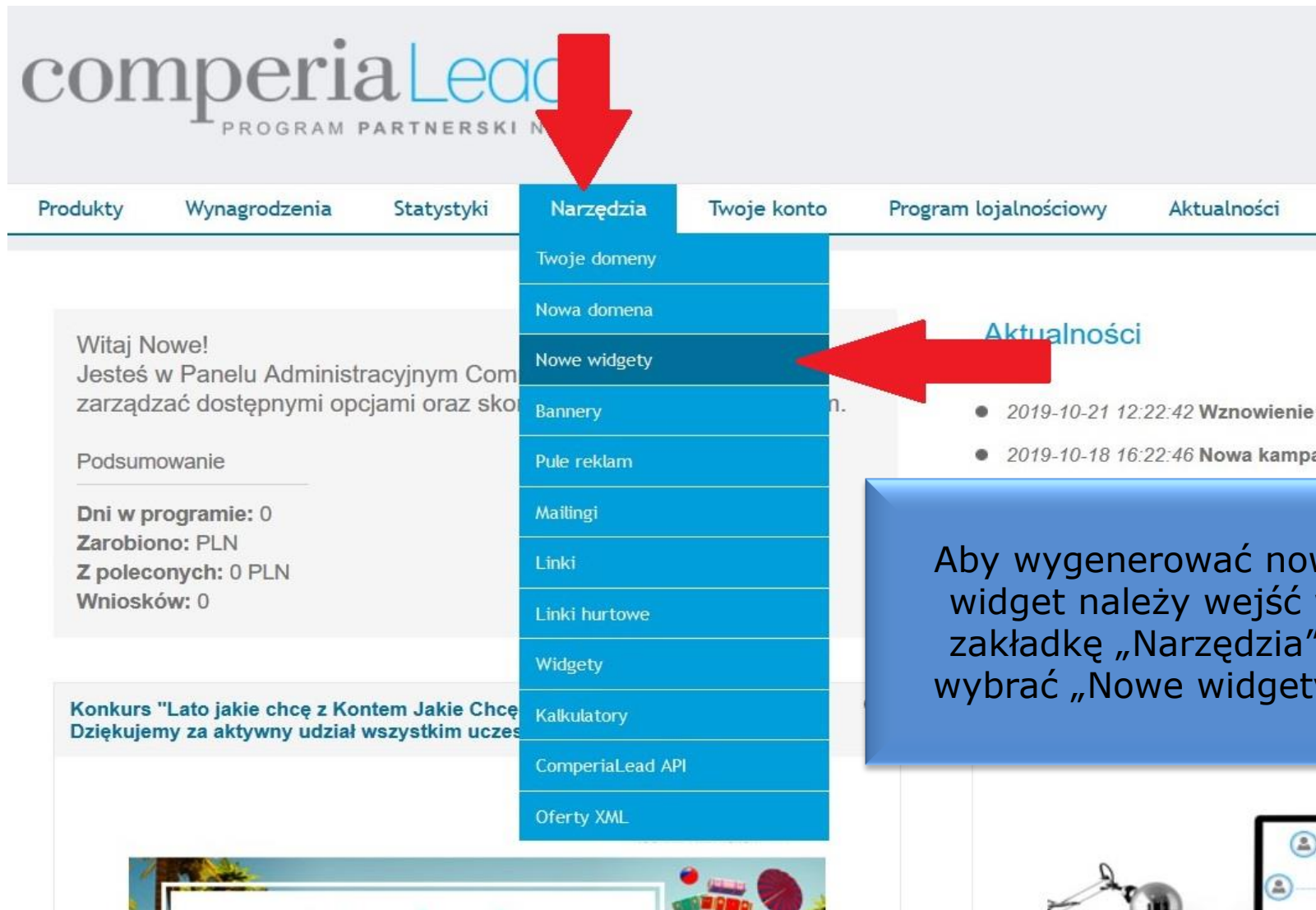
Do Waszej dyspozycji dodajemy **aż cztery flagowe kategorie produktów** w nowej odsłonie widżetów, na których już dziś możecie zarabiać:

- **konta osobiste**
- **szybkie gotówki**
- **kredyty gotówkowe**
- **lokaty bankowe**

**Sprawdź jak wygenerować widżet w kilku prostych krokach**



# Krok 1



comperiaLead  
PROGRAM PARTNERSKI

Produkty   Wynagrodzenia   Statystyki   **Narzędzia**   Twoje konto   Program lojalnościowy   Aktualności

Twoje domeny  
Nowa domena  
**Nowe widgety**  
Bannery  
Pule reklam  
Mailingi  
Linki  
Linki hurtowe  
Widgety  
Kalkulatory  
ComperiaLead API  
Oferty XML

Witaj Nowe!  
Jesteś w Panelu Administracyjnym ComperiaLead, gdzie możesz zarządzać dostępnymi opcjami oraz skorzystać z narzędzi.

Podsumowanie

**Dni w programie:** 0  
**Zarobiono:** PLN  
**Z poleconych:** 0 PLN  
**Wniosków:** 0

Konkurs "Lato jakie chcę z Kontem Jakiego Chcę"  
Dziękujemy za aktywny udział wszystkim uczestnikom.

**Aktualności**

- 2019-10-21 12:22:42 Wznowienie konkursu
- 2019-10-18 16:22:46 Nowa kampania

Aby wygenerować nowy widget należy wejść w zakładkę „Narzędzia” i wybrać „Nowe widgety”.

## Krok 2

**comperia**Lead  
PROGRAM PARTNERSKI NR1

[Produkty](#) [Wynagrodzenia](#) [Statystyki](#) [Narzędzia](#) [Twoje konto](#) [Program lojalnościowy](#) [Aktualności](#)

Jesteś tutaj: [Strona główna](#) >> [Narzędzia](#) >> Generator widgetów

Stwórz widget

Generowanie widgeta

Lista widgetów

Ogólne [Edycja panelu](#)

Nazwa widgeta

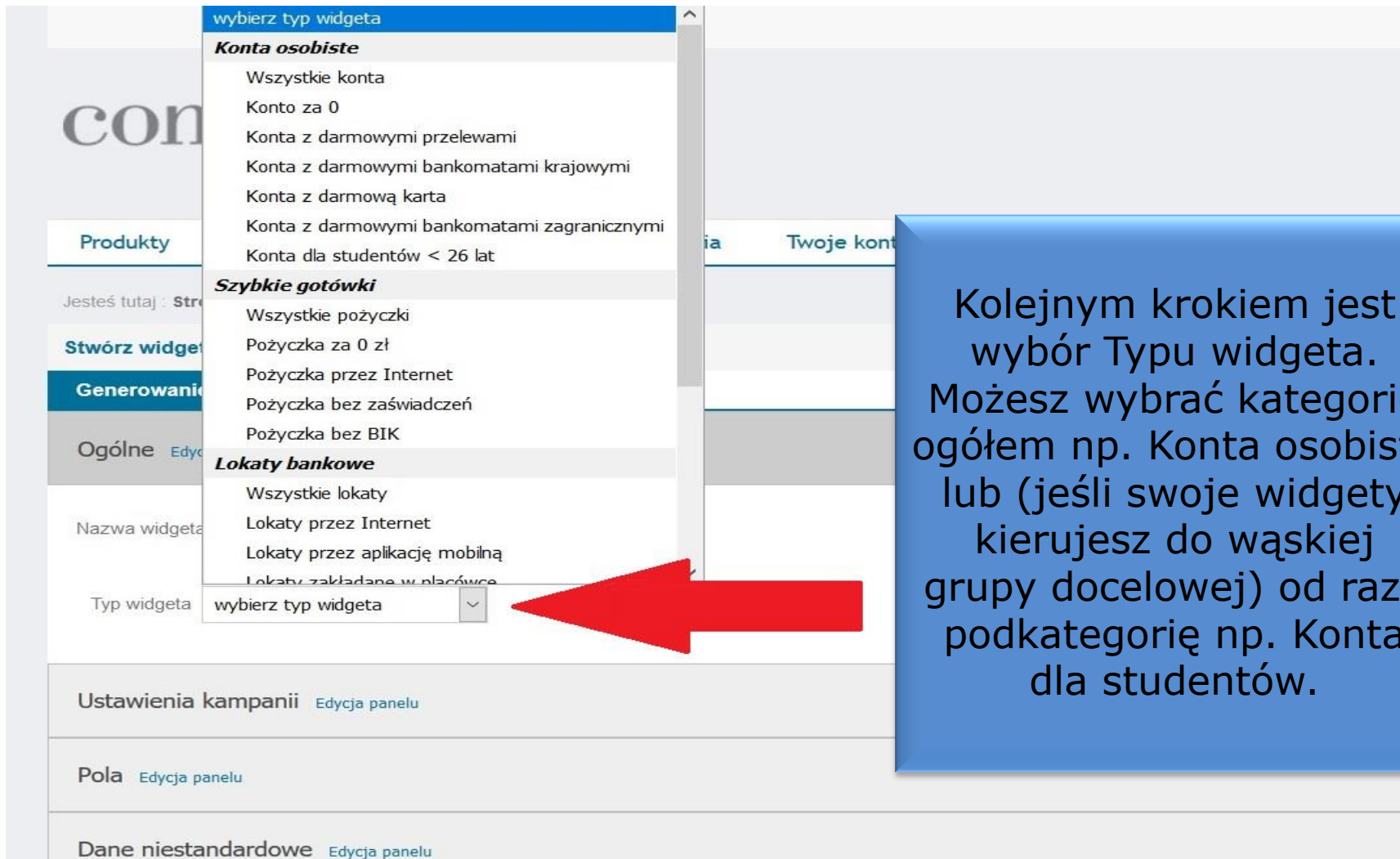
Typ widgeta  ▼



Możesz dowolnie nazwać swój nowy widget (może to być nazwa kategorii np. Konta osobiste)

[Ustawienia kampanii](#) [Edycja panelu](#)

## Krok 3



The screenshot shows the 'Generowanie' (Generation) step of a widget configuration process. A dropdown menu is open, displaying various widget categories and sub-categories. A red arrow points to the dropdown menu, indicating the selection step.

**wyberz typ widgeta**

- Konta osobiste**
  - Wszystkie konta
  - Konto za 0
  - Konta z darmowymi przelewami
  - Konta z darmowymi bankomatami krajowymi
  - Konta z darmową karta
  - Konta z darmowymi bankomatami zagranicznymi
  - Konta dla studentów < 26 lat
- Szybkie gotówki**
  - Wszystkie pożyczki
  - Pożyczka za 0 zł
  - Pożyczka przez Internet
  - Pożyczka bez zaświadczeń
  - Pożyczka bez BIK
- Lokaty bankowe**
  - Wszystkie lokaty
  - Lokaty przez Internet
  - Lokaty przez aplikację mobilną
  - Lokaty zakładane w placówce

Typ widgeta:

Ustawienia kampanii [Edycja panelu](#)

Pola [Edycja panelu](#)

Dane niestandardowe [Edycja panelu](#)

Kolejnym krokiem jest wybór Typu widgeta. Możesz wybrać kategorię ogółem np. Konta osobiste lub (jeśli swoje widżety kierujesz do wąskiej grupy docelowej) od razu podkategorię np. Konta dla studentów.

# Krok 4

Stwórz widget

Generowanie widgeta

Lista widgetów

Ogólne [Edycja panelu](#)

Nazwa widgeta

Typ widgeta

Ustawienia kampanii [Edycja panelu](#)



Przechodząc do ustawień kampanii możesz zarządzać listą instytucji. Jeśli nie chcesz, aby jakaś instytucja wyświetlała się na widżecie dodajesz ją do „Blacklist” - te oferty nie będą się wyświetlać na Twoim widżecie.

Wyświetl oferty instytucji:

4lifedirect  
AIG Bank  
Aforti Finance  
Akredo  
Alior Bank  
Alior Sync  
All money  
Allianz Bank  
Allianz Direct  
Automatkredytowy.pl

← WYŚWIETL INSTYTUCJĘ

NIE WYŚWIETLAJ INSTYTUCJI →

Nie wyświetlaj ofert instytucji:

Getin Bank  
mBank



## Krok 5

Ustawienia kampanii [Edycja panelu](#)

Pola [Edycja panelu](#)

Tutaj możesz dostosować widok swojego widgeta do własnych potrzeb, aby jak najlepiej komponował się z Twoją stroną internetową. Decydujesz o tym jakie pola mają być widoczne na widgedzie, a jakie nie, np. „Ocena klientów”; jaki kolor i obramowanie chcesz; jaki tekst ma się znaleźć na przycisku np. „złóż wniosek”; jakie parametry mają się wyświetlać na danym typie widgeta np. „Darmowe prowadzenie konta” – „Tak”.

Pokaż pola:

- Ocena klientów
- Prowadzenie konta
- Płatności mobilne
- Przelew zewnętrzny
- Inne bankomaty
- Wypłata za granicą
- Użytkowanie karty
- Moneyback

Kolory:

Kolor podstawowy



Kolor przycisku



Tekst na przycisku (max. 100 znaków)

Złóż wniosek

Obramowanie kolor



Obramowanie grubość 0px



Obramowanie zaokrąglenie 12px



Pokaż filtry

Ustawienia filtrów:

Darmowe wszystkie bankomaty w Polsce

bez znaczenia  nie  tak

Bezwarunkowo darmowe prowadzenie konta

bez znaczenia  nie  tak

Bezwarunkowo darmowe korzystanie z karty

bez znaczenia  nie  tak

Dostępne płatności mobilne






# Krok 6

Ustawienia kampanii [Edycja panelu](#)

---

Pola [Edycja panelu](#)

---

**Dane niestandardowe** [Edycja panelu](#) 

**Dodatkowe parametry:**

Etykieta	<input type="text"/>	Wstaw identyfikator, aby oznaczyć wnioski z widgeta ( np. WIDGET_ABC, WIDGET-ABC ).
Aff ID	<input type="text"/>	Dodatkowy identyfikator numeryczny.
Transaction Aff ID	<input type="text"/>	Dodatkowy identyfikator numeryczny.

**ZAPISZ I WYGENERUJ KOD**

W danych niestandardowych możesz nadać własny identyfikator wniosków z danego widgeta. Dzięki temu będziesz mógł śledzić, które widgety cieszą się największą popularnością wśród użytkowników.

# Krok 7

Ustawienia kampanii [Edycja panelu](#)

Pola [Edycja panelu](#)

Dane niestandardowe [Edycja panelu](#)

ZAPISZ I WYGENERUJ KOD

```
<script type="text/javascript" src="https://www.comperialead.pl/widget.js?id=65ea15bf1a16680a65"></script>
```

Podgląd widgeta

Darmowe w wszystkie bankomaty w Polsce

Bezwarunkowo darmowe prowadzenie konta

Bezwarunkowo darmowe korzystanie z karty

bezwzględnie

tak

bez znaczenia

Dostępne płatności mobilne:



Ostatnim krokiem jest zapisanie i wygenerowanie kodu Twojego nowego widgeta. Aby widжет wyświetlał się na Twojej stronie należy skopiować wygenerowany kod i wkleić w <body> strony.

ZAPISZ I WYGNERUJ KOD

```
<script type="text/javascript" src="https://www.comperialead.pl/widget.js?id=275d91857abedf6d1f"></script>
```

Podgląd widgeta:



Darmowe wszystkie bankomaty w Polsce

Bezwarunkowo darmowe prowadzenie konta

Bez

bez znaczenia

tak

be

Dostępne płatności mobilne:



Po wygenerowaniu widgeta możesz zobaczyć, jak będzie wyglądał na Twojej stronie. Liczba ofert na widgecie uzależniona jest od ilości kampanii dostępnych w ComperiaLead i aktualizuje się na bieżąco.

### Alior Bank - Konto Jakże Osobiste (dla młodych)



0 zł

Prowadzenie konta

0 zł

Przelew zewnętrzny

0 zł

Użytkowanie karty

2,50 zł

Inne bankomaty

5 zł

Wypłata za granicą

0%

Moneyback



Płatności mobilne

Złóż wniosek

### PKO Bank Polski - Konto dla młodych



0 zł

Prowadzenie konta

0 zł

Przelew zewnętrzny

0 zł

Użytkowanie karty

0 zł

Inne bankomaty

0 zł

Wypłata za granicą

0%

Moneyback



Płatności mobilne

Złóż wniosek

# comperiaLead

PROGRAM PARTNERSKI NR1

[Produkty](#) [Wynagrodzenia](#) [Statystyki](#) [Narzędzia](#) [Twoje konto](#) [Program lojalnościowy](#) [Aktualności](#)

Jesteś tutaj : [Strona główna](#) >> [Narzędzia](#) >> Lista wygenerowanych widgetów

## Lista wygenerowanych widgetów

[Generowanie widgeta](#)

[Lista widgetów](#)

Konta osobiste	Konta osobiste	wszystkie
Pożyczki	Szybka gotówka	wszystkie
Lokaty	Lokaty bankowe	wszystkie
KG	Kredyty gotówkowe	wszystkie
Nowy widget	Konta osobiste	wszystkie



Klikając w zakładkę „Lista widgetów” zobaczysz wszystkie widgety, które zostały wygenerowane.



PORÓWNYWARKA FINANSOWA NR 1

Powodzenia!!! 😊  
Życzy zespół ComperiaLead

